

104 學年度人文參訪統計表

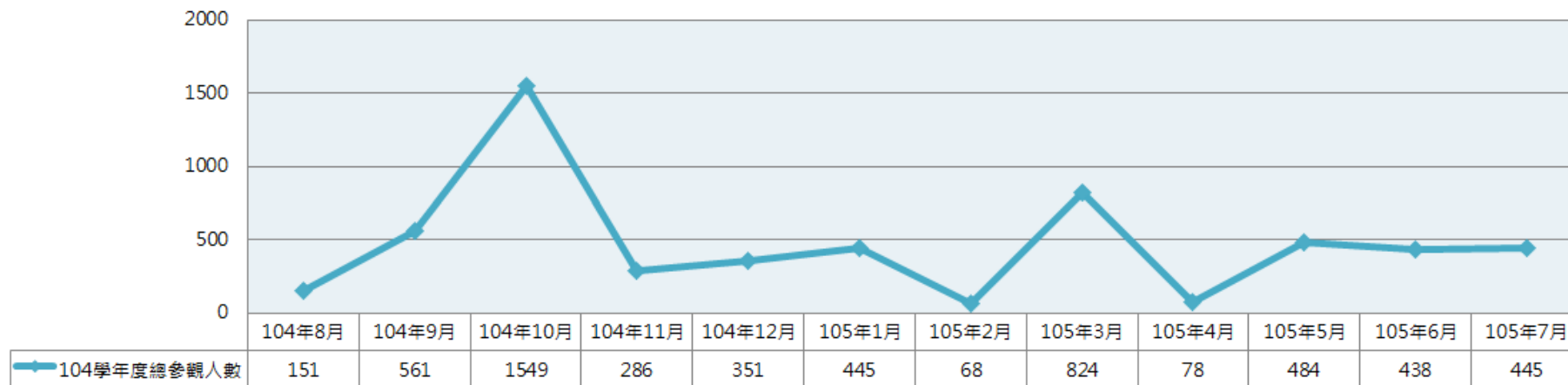
104 年-105 年

各月份統計

月份	104 年 8 月	104 年 9 月	104 年 10 月	104 年 11 月	104 年 12 月	105 年 1 月	105 年 2 月	105 年 3 月	105 年 4 月	105 年 5 月	105 年 6 月	105 年 7 月	總計
國家數	5	3	5	3	5	3	5	5	3	3	8	5	53
團體數	9	4	12	10	11	8	5	14	8	6	13	7	107
人數	151	561	1549	286	351	445	68	824	78	484	438	445	5680

參訪人數走勢

104學年度參訪人數走勢圖

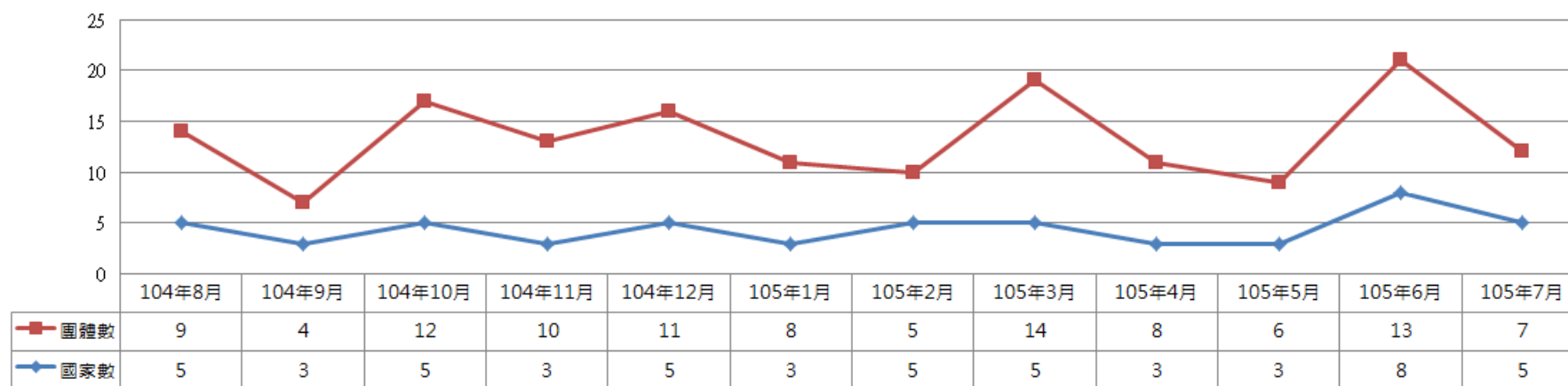


104 學年度人文參訪統計表

104 年-105 年

✚ 總參訪團體及國家走勢圖

104學年度參訪總團體及國家走勢圖



★ 共計 16 個國家參訪，國家名稱如下：

◇ 亞洲：臺灣、中華人民共和國、泰國、馬來西亞、新加坡、尼泊爾、菲律賓、日本、印尼、香港、緬甸、韓國

◇ 美洲：美國、宏都拉斯

◇ 大洋洲：澳大利亞

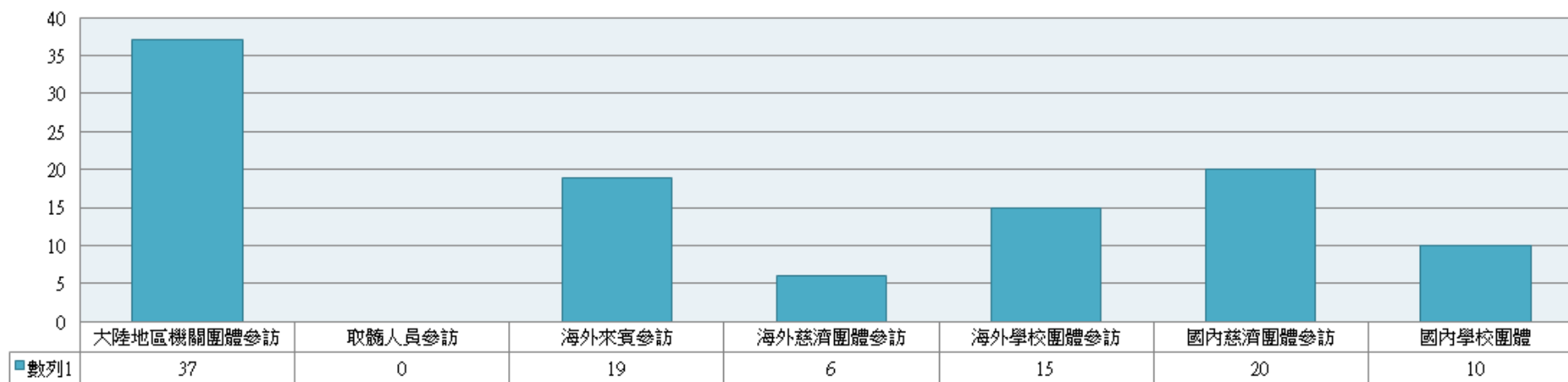
◇ 歐洲：德國

104 學年度人文參訪統計表

104 年-105 年

參訪團體類別統計圖

104學年度參訪團體類別統計圖



	團數	人數
國內	30	4274
海外	77	1406
合計	107	5680

104 學年度人文參訪統計表

104 年-105 年

參訪團體類別分布

104學年度參訪團體類別分布圖

