

103 學年度人文參訪統計表

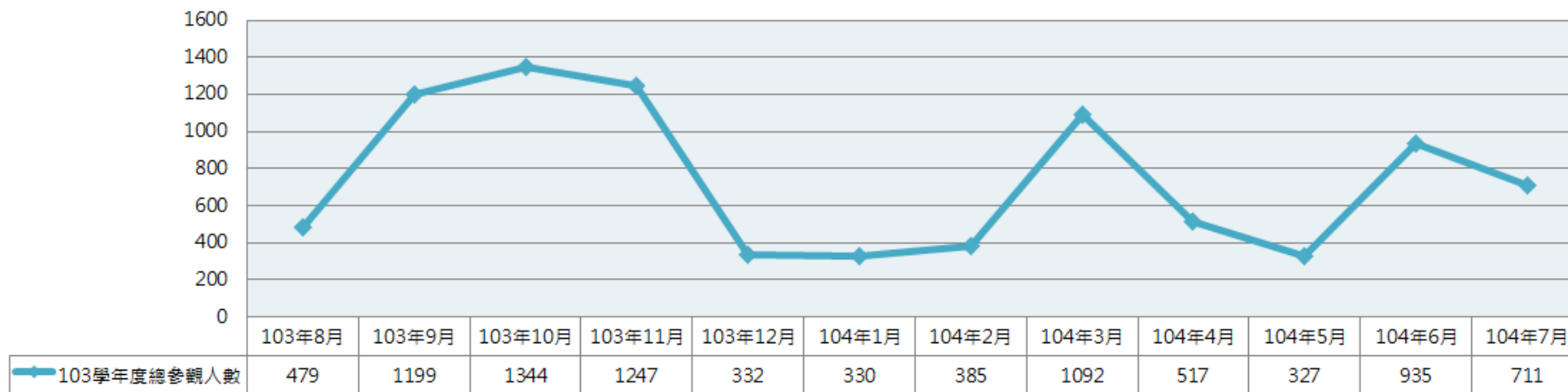
103 年-104 年

各月份統計

月份	103 年 8 月	103 年 9 月	103 年 10 月	103 年 11 月	103 年 12 月	104 年 1 月	104 年 2 月	104 年 3 月	104 年 4 月	104 年 5 月	104 年 6 月	104 年 7 月	總計
國家數	4	5	7	5	7	5	4	7	7	6	5	7	69
團體數	17	11	27	15	17	9	9	19	13	11	15	19	182
人數	479	1199	1344	1247	332	330	385	1092	517	327	935	711	8898

參訪人數走勢圖

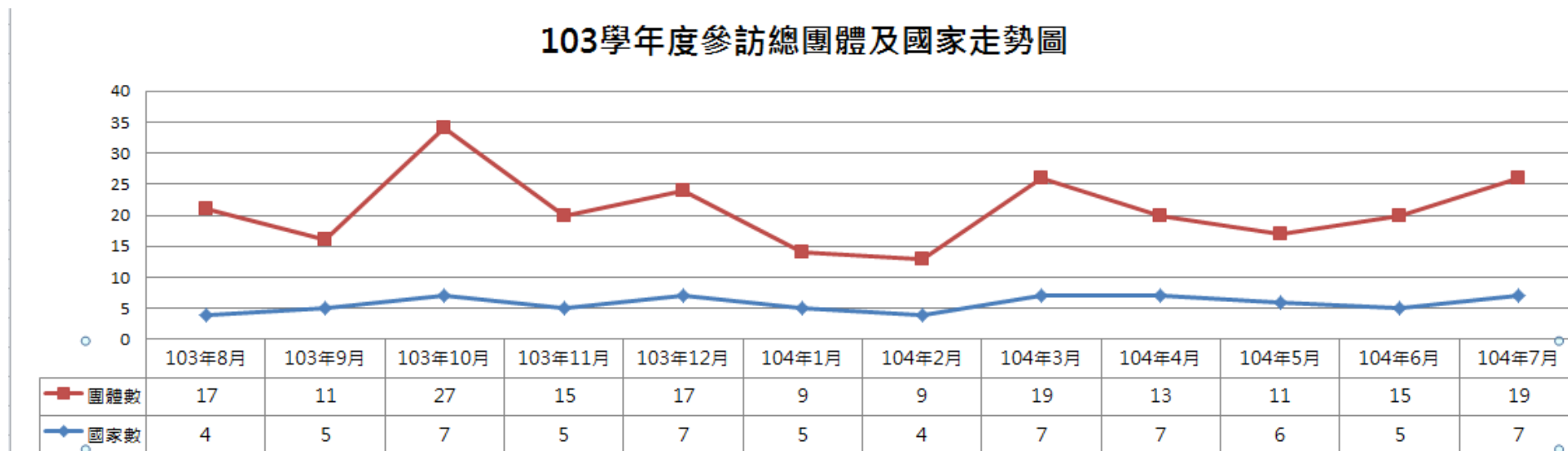
103學年度參訪人數走勢圖



103 學年度人文參訪統計表

103 年-104 年

✚ 總參訪團體及國家走勢圖



★ 共計 21 個國家參訪，國家名稱如下：

- ◇ 亞洲: 中華人民共和國、蒙古、泰國、新加坡、台灣、韓國、土耳其、澳門、日本、菲律賓、香港、印尼、馬來西亞、尼泊爾、印度、緬甸
- ◇ 美洲: 美國
- ◇ 大洋洲: 澳大利亞
- ◇ 南美洲: 巴西

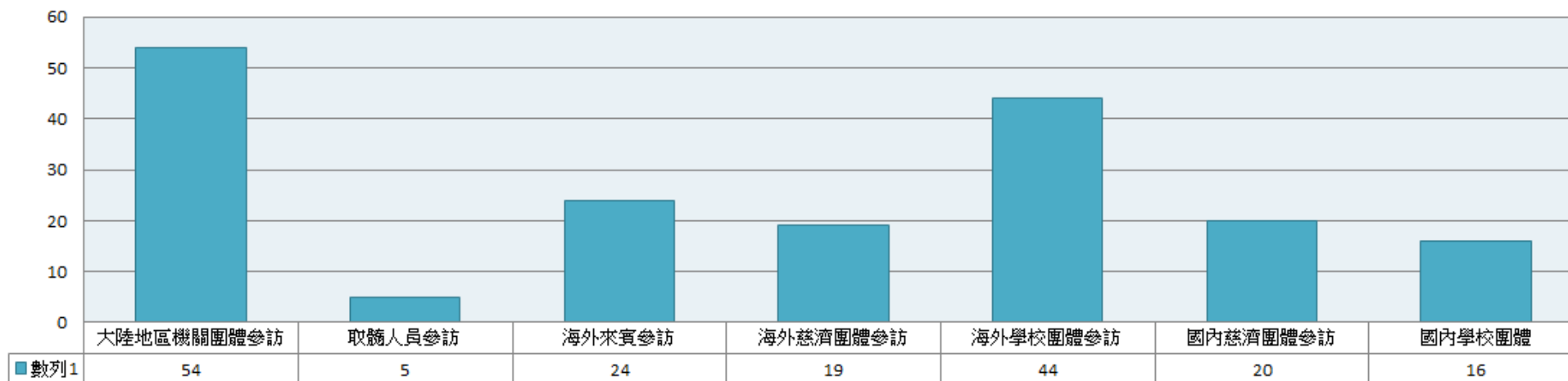
103 學年度人文參訪統計表

103 年-104 年

◇ 歐洲: 法國、德國

參訪團體類別統計圖

103學年度參訪團體類別統計圖



103 學年度人文參訪統計表

103 年-104 年

參訪團體類別分布

103學年度參訪團體類別分布圖

